






طريقة إنشاء رابط للفصول الافتراضية في القائمة الجانبية على نظام Blackboard:

3

2

1



منطقة Content
صفحة الوحدة النمطية
صفحة فارغة
ارتباط الأداة
ارتباط الويب
ارتباط المقرر الدراسي
عنوان فرعي
مقّم

إضافة ارتباط الأداة
الاسم:
الفصول الافتراضية
النوع:
مدير الجولة لـ laborate
مُتاح للمستخدمين
إرسال إلغاء الأمر

الصفحة الرئيسية
معلومات المقرر
محتوى المقرر
لوحة المناقشات
الأنشطة والواجبات
المجموعات
الأدوات
المساعدة
الفصول الافتراضية
ساعات مكتبية

ظهور الرابط في القائمة الجانبية

❖ في حال الرغبة في النقاش والتفاعل مع طالباتك والإجابة على استفساراتهم في أي وقت و أي مكان خارج وقت المحاضرة إليك الحل (أنشئ جلسة افتراضية بعد الاتفاق على وقت يناسب الطالبات)



طريقة إنشاء رابط للمجموعات في القائمة الجانبية على نظام Blackboard:

3

Training_Cours_07778206
e (07778206 Training Course)

الصفحة الرئيسية
معلومات المقرر
محتوى المقرر
الأنشطة والواجبات
لوحة المناقشات
رسائل المقرر
مجموعاتي
المساعدة
الفصول الافتراضية

ظهور الرابط في القائمة الجانبية

2

إضافة ارتباط الأداة

اسم: *
مجموعاتي

النوع:
مجموعات

متاح للمستخدمين

إرسال إلغاء الأمر

تعبئة حقل الاسم --> اختيار النوع المناسب --> إرسال

1

منطقة Content

صفحة الوحدة النمطية
صفحة فارغة
ارتباط الأداة
ارتباط الويب
ارتباط المقرر الدراسي
عنوان فرعي
مقّم

بعد الضغط على علامة «+» --> ارتباط الأداة

❖ في حال الرغبة في تنظيم الطالبات في مجموعات وتوفير أدوات التواصل والتعاون بين أعضاء المجموعة الواحدة إليك الحل (أنشئي عدة مجموعات تتناسب مع أعداد الطالبات في الشعبة الواحدة)

طريقة إنشاء رابط للإنجازات في القائمة الجانبية على نظام Blackboard:



3

Training_Cours_07778206
e (07778206 Training Course)

- صفحة المقرر الرئيسية
- معلومات المقرر
- محتوى المقرر
- الأنشطة والواجبات
- لوحة المناقشات
- رسائل المقرر
- الإنجازات**

ظهور الرابط في القائمة الجانبية

2

إضافة ارتباط الأداة

الاسم: *
الإنجازات

النوع:
الإنجازات

مُتاح للمستخدمين

إرسال إلغاء الأمر

تعبئة حقل الاسم --> اختيار النوع المناسب --> إرسال

1

منطقة Content

- صفحة الوحدة النمطية
- صفحة فارغة
- ارتباط الأداة**
- ارتباط الويب
- ارتباط المقرر الدراسي
- عنوان فرعي
- مقّم

بعد الضغط على علامة «+» --> ارتباط الأداة

بطاقة تثقيفية

وحدة التدريس عن بعد

عمادة التعلم الإلكتروني والتعليم عن بعد



طريقة إنشاء رابط للموارد التعليمية في القائمة الجانبية على نظام Blackboard:

3

موارد تعليمية

المجموعات

رسائل الإعلام

مساعدة

الفصول الافتراضية التراسل

ظهور الرابط في القائمة الجانبية

2

إضافة منطقة المحتوى

الاسم: * موارد تعليمية

مفتاح للمستخدمين

إرسال إلغاء الأمر

تعبئة حقل الاسم --> إرسال

1

منطقة المحتوى

صفحة الوحدة النمطية

صفحة فارغة

ارتباط الأداة

ارتباط الويب

ارتباط المقرر الدراسي

عنوان فرعي

مقيّم

بعد الضغط على علامة «+»
--> منطقة المحتوى

بطاقة تثقيفية

وحدة التدريس عن بعد

عمادة التعلم الإلكتروني والتعليم عن بعد