

الحالة الوظيفية لخريجي كلية الهندسة برابغ ونسب التوظيف

1- أعداد ونسب خريجي الكلية

أعداد خريجي كلية الهندسة برابغ حتى كتابة هذا التقرير في الفصل الأول من العام الدراسي 1439\1440 هـ 361 خريج مقسمين حسب الأقسام العلمية كالآتي

القسم العلمي	اعداد الخريجين	نسبة الخريجين
قسم الهندسة الميكانيكية	90	24.9%
قسم الهندسة الكيميائية	79	21.9%
قسم الهندسة الصناعية	61	16.9%
قسم الهندسة الكهربائية	66	18.3%
قسم الهندسة المدنية	65	18%

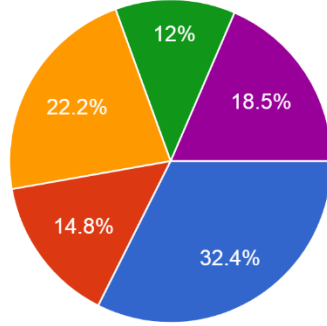
2- الوضع المهني للخريجين

حسب آخر إحصائية قامت بها وحدة الخريجين بالكلية، شارك بالإستبيان 108 خريج اي ما يعادل 29.9% من اجمالي عدد الخريجين من مختلف الأقسام العلمية حسب الجدول التالي

القسم العلمي	اعداد المشاركين بالاستبيان	النسبة
قسم الهندسة الميكانيكية	20	18.5%
قسم الهندسة الكيميائية	35	32.4%
قسم الهندسة الصناعية	13	12%
قسم الهندسة الكهربائية	24	22.2%
قسم الهندسة المدنية	16	14.8%

Engineering Major(التخصص)

108 responses



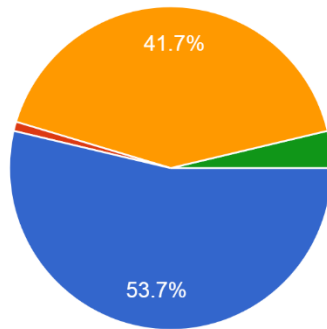
- Chemical Engineering
- Civil Engineering
- Electrical Engineering
- Industrial Engineering
- Mechanical Engineering

أما بخصوص أوضاعهم المهنية فهي على النحو الآتي:

النسبة	العدد	الوضع المهني
%53.7	58	موظف
%41.7	45	البحث عن عمل
%3.7	4	متابعة التعليم العالي
%0.9	1	العمل الحر

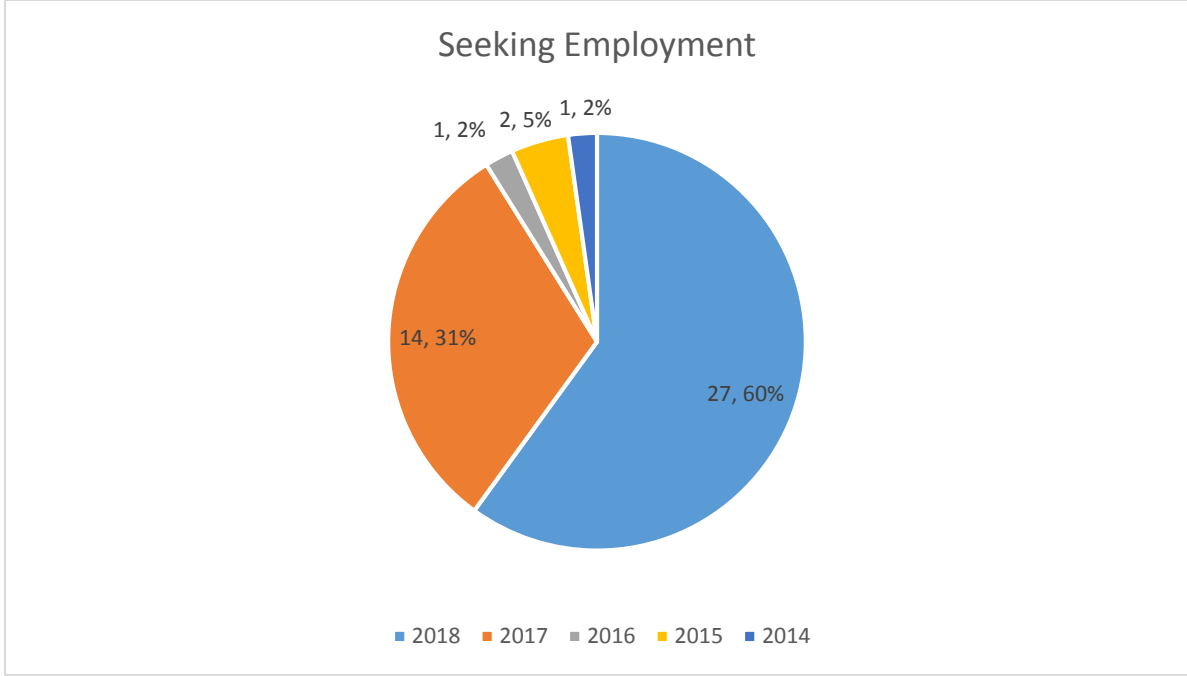
Your current employment status(وضعك المهني الحالي)

108 responses



- Employed
- Self Employed
- Seeking Employment
- Pursuing Higher Education

بخصوص الباحثين عن عمل, تبين من خلال نتائج الاستبيان ان غالبية هؤلاء الخريجين هم من خريجي عامي 2018 و 2017.

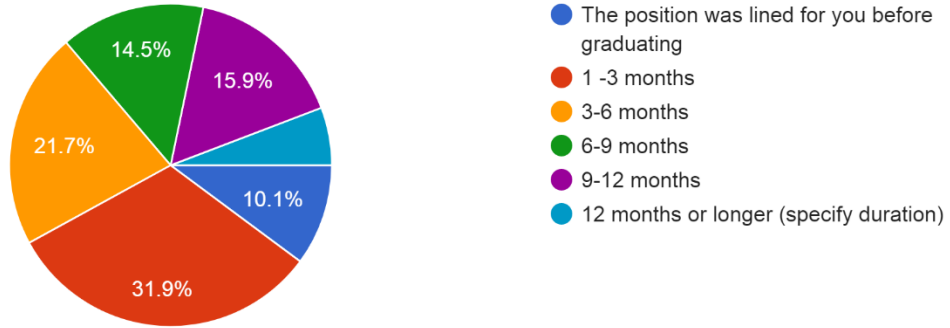


كما تبين نتائج المشاركين ان 37 خريج حصلوا على وظائف خلال الستة أشهر الأولى من التخرج بما نسبته 53.6% من إجمالي المشاركين بالإستبيان. يوضح الجدول والرسم البياني التاليين اعداد ونسب التوظيف حسب المدة الزمنية.

الفترة الزمنية للحصول على وظيفة	العدد	النسبة
قبل التخرج	7	10.1%
1-3 أشهر	22	31.9%
3-6 أشهر	15	21.7%
6-9 أشهر	10	14.5%
9-12 أشهر	11	15.9%
أكثر من 12 شهر	4	5.8%

How long did it take you to find your first position after graduation from FER-KAU (كم من الوقت استغرق الأمر منك العثور على وظيفتك الأولى بعد التخرج من كلية الهندسة)؟

69 responses

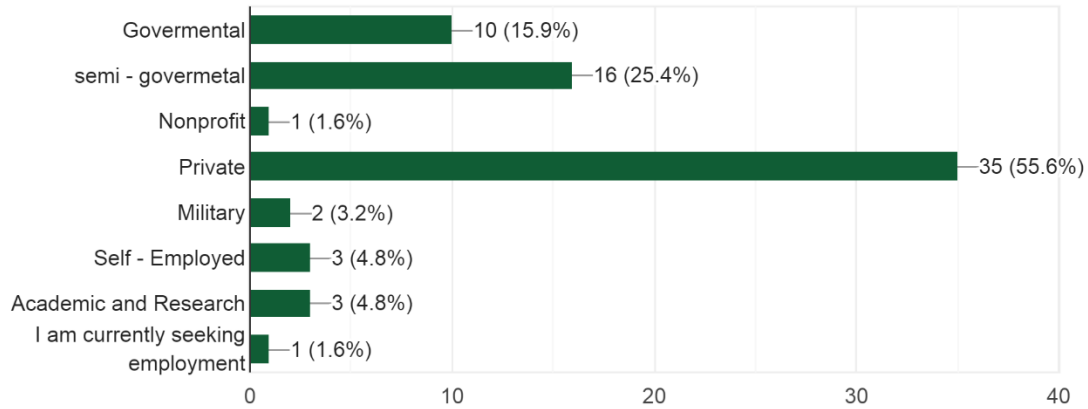


3- القطاعات التي يمثلها الخريجين

يمثل القطاع الخاص المشغل الرئيسي لخريجي الكلية بنسبة 55.6% ثم يليه القطاع شبه الحكومي بما يحتويه من هيئات وشركات كبرى بنسبة 25.4%، ومن ثم يأتي القطاع الحكومي بالمرتبة الثالثة بنسبة 15.9%

Please specify the type of organization / company of your employer? (اختر نوع القطاع الذي تمثله المؤسسة التي تعمل بها حالياً)

63 responses



4- أكبر وأهم الشركات والمؤسسات التي يعمل بها خريجي الكلية:

يبين الجدول أكثر الشركات توظيفا لخريجي الهندسة برابع.

الشركة	العدد
أرامكو السعودية	6
الشركة السعودية للكهرباء	5
سابك	3
جامعة الملك عبدالعزيز	2
عبداللطيف جميل	2

وفيما يلي بعض أبرز أسماء الشركات و القطاعات الموظفة لخريجي الكلية:

- 1- المؤسسة العامة لتحلية المياه
- 2- وزارة الدفاع
- 3- الشركة الوطنية للاسكان
- 4- الشركة العربية للاسمنت
- 5- اسمنت الصفوة
- 6- شركة اي ام سي الالمانية
- 7- الشركة السعودية لمعدات الديزل
- 8- شركة سفاري
- 9- شركة تطوير المباني

5- بعض جهود وحدة الخريجين لدعم توظيف خريجي الكلية وتأهيل وشيكي التخرج لسوق العمل:

- إنشاء قاعدة بيانات خاصة ببيانات خريجي الكلية ومعلومات أماكن العمل والاتصال.
- العمل على تهيئة الطلاب المتوقع تخرجهم لسوق العمل من خلال مجموعة من البرامج التدريبية على مدار العام.
- تحديد أهم العقبات التي تعترض الخريجين للحصول على فرص وظيفية لتقديم المساعدة لهم وتهيئة وشيكي التخرج لتجاوزها .
- البحث عن الفرص الوظيفية المناسبة لخريجي الكلية.