ماهي طريقة تغيير لغة واجهة النظام؟

من خلال الصفحة الرئيسية للنظام ---> المعلومات الشخصية ---> تغيير الإعدادات الشخصية --->

ملاحظة: بذلك تتغير لغة النظام بشكل عام فقط وليس لغة محتوى المقرر.

كيف يمكنني تغيير لغة المقرر ؟

تحديد حزمة اللغة
حدد حزمة اللغة التي سيتم استخدامها للأزرار، والعناوين، والنصوص الأخرى التي يتم توفيرها بواسطة النظام. سيؤدي فرض حزمة اللغة إلى تجاوز اختيارات لغة المستخدم.
حزمة اللغة
العربية (KAU)
افتراضي النظام
English (United States)
العربية (KAU)
فرض حزمة اللغة
2
من هنا نقوم باختيار اللغة المطلوبة لعرض محتوى المقرر الدراسي
3
من هنا نقوم بفرض اللغة التي قمنا بتحديدها سابقاً على الطلاب (اختياري)
مقرر دراسي الملفات
اختر الدليل الافتراضي الخاص بالمقرر الدراسي لهذا المقرر الدراسي. هذا هو الموقع الافتراضي حيث يتم حفظ الملفات للمقرر الدراسي ولا يتعارض مع إعداد صفحة Content System الرئيسية.
يستطيع المستخدمون اختيار حفظ الملفات في موقع مختلف.
الدليل الافتراضي لملفات المقرر الدراسي
courses/00015996_Training_Course/
استعراض
عرض الخيارات الخاصة بالدورة التدريبية فقط
عرض جميع خيارات Content Collection
انقر فوق "إرسال" للمتابعة. انقر فوق "إلغاء الأمر" للرجوع.
4
إرسال
إلغاء الأمر

ماهي طريقة تغيير لغة الروابط الموجودة في القائمة الجانبية للمقرر الدراسي؟

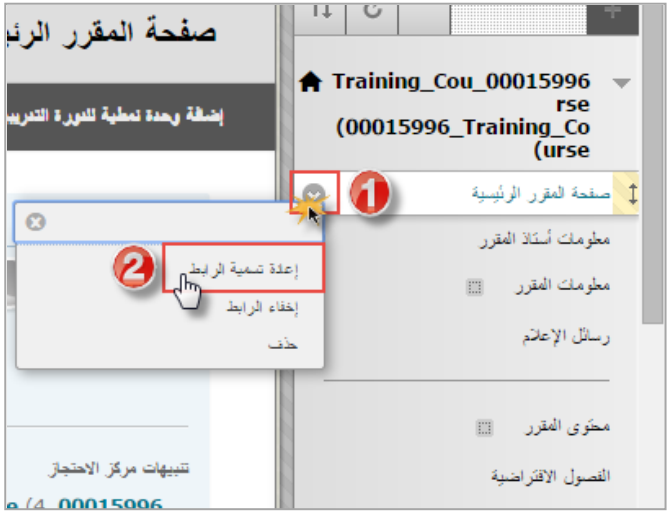

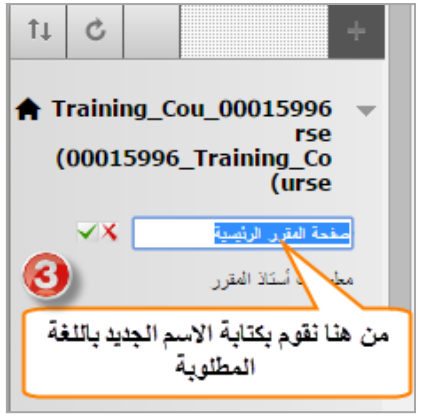
Training_Cou_00015996
rse
(00015996_Training_Co
(urse
صفحة المقرر الرئيسية
3
من هنا نقوم بكتابة الاسم الجديد باللغة المطلوبة

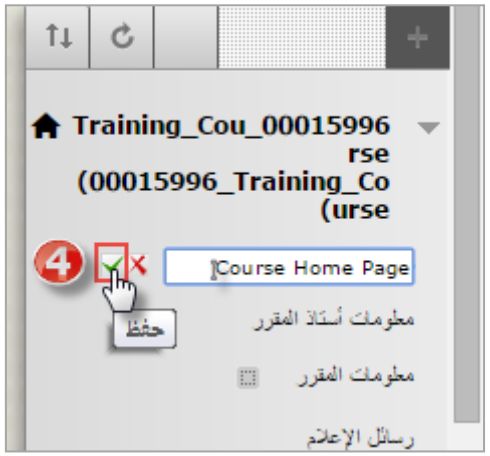
Training_Cou_00015996
rse
(00015996_Training_Co
(urse
4
Course Home Page
حفظ
معلومات أستاذ المقرر
معلومات المقرر
رسائل الإعلام

Training_Cou_00015996
rse
(00015996_Training_Co
(urse
5
Course Home Page
معلومات أستاذ المقرر
وبذلك تم تغيير مسمى الرابط وبنفس الخطوات نقوم بتغيير مسميات الروابط الأخرى